



# PAVIMENTI e Rivestimenti



Vitale, calorosa e contemporanea, Imola soddisfa ogni esigenza di stile con un prodotto solido e durevole. Made in Imola significa fatto con passione. Da 147 anni.



LaFaenza è un brand di Cooperativa Ceramica d'Imola dedicato alla progettazione di interni che siano essi spazi residenziali o piccoli e medi spazi commerciali. Il marchio interpreta uno stile moderno, ricercato, sofisticato e distintivo e lo realizza con la cura ed il saper fare della nostra tradizione ceramica.



EVOLUTIONSTILE

Leonardo è un brand di Cooperativa Ceramica d'Imola che progetta soluzioni ceramiche evolute in grado di tracciare sempre nuove frontiere tecniche. Sviluppa innovazioni produttive ad alte prestazioni per dialogare con i propri clienti: professionisti esigenti e costantemente alla ricerca dell'equilibrio tra estetica e prestazione.

LEGNO.

NATURAL  
IDENTITY

L'ARTE  
TILE WITH STYLE



Un progetto di ceramica che racchiude nel suo nome la propria identità: una superficie ad effetto legno che non ha bisogno di essere raccontata o descritta. “Legno” nasce dalla voglia di creare un prodotto naturale e dal caldo minimalismo contemporaneo. e' di grande classe, senza nodi, e non presenta particolari distonie cromatiche fra un pezzo ed un altro.


le colorazioni realizzate riflettono l'obiettivo di partenza: le 3 tonalità calde - chiara, media e scura - rendono il prodotto il più possibile naturale ed il colore bianco è proposto in una logica attuale e moderna.

Dimensione per pavimenti: 20X120 cm

Colori:



PAVIMENTI  
e Rivestimenti



### Superficie 'vera'


Il progetto ha l'obiettivo di costruire un legno capace di unire l'innata eleganza del materiale, ad una superficie 'vera', tale da percepirne quasi la sua storia.

Abbiamo cercato tra i palazzi dei nostri centri storici per trovare quello giusto al quale ispirarsi e lo abbiamo trovato, posato da più di 50 anni presso lo studio di un notaio. Un legno 'vivo' sul quale forti sono i segni del suo tempo: persone e cose lo hanno abitato per anni.

Lo abbiamo riprodotto fedelmente e lo abbiamo ripulito fino a ritrovare così la superficie originale del Tek. Abbiamo poi applicato una serie di trattamenti con la cera per studiare le nuove gradazioni cromatiche da inserire in gamma, con una attenzione particolare alle tonalità più scure.

Dimensione per pavimenti: 20X120 cm

Colori:






Isolutions

URBIKO



Il potere evocativo del legno nella sua  
mutedezza.

Dimensione per pavimenti: 15 X 60 cm  
Colori:



**PAVIMENTI**  
e Rivestimenti

# Isolutions

RIVERSIDE

Un porto dell'Oriente, un crocevia di persone e di navi, un posto nel quale l'aria e l'acqua fungono da protagonisti. E' dalla lenta erosione delle superfici che nasce il concept progettuale di Riverside. Un progetto di ampio respiro, versatile nel sapiente uso del cemento e del legno. Un'ampia gamma di colori e formati che si arricchiscono di elementi decorativi di grande impatto. Una superficie contaminata, una gamma contemporanea e accattivante, per pavimenti e rivestimenti dalle soluzioni stilistiche molteplici.

Dimensioni per pavimenti:  
30X 60 cm Riverside 36  
60 X 60 cm Riverside 60

Dimensioni per rivestimenti:  
30 X 60 cm Riverside 36  
20 X 60 cm Riverside

**PAVIMENTI**  
e Rivestimenti



x-rock  
forza dinamica



È dalla forza dinamica delle diagonali che nasce X-Rock. X sottolinea la natura innovativa della collezione, Rock ne contestualizza la provenienza: la roccia, la pietra.

È il primo progetto che interpreta una pietra dove quello che vedi non è ciò che è: la superficie appare spigolosa ma in realtà è morbida; sembra a tinta unita ma non lo è; sembra non riflettere ma se ci cammini sopra tutto cambia.

A partire da pietre di provenienza asiatica, la ricerca è poi stata condotta in questo modo:


i campioni sono stati decolorati al fine di ottenere una superficie dove fosse visibile solo la grafica e non il suo cromatismo superficiale.

Abbiamo poi operato su queste superfici 'sbiadite' in due direzioni: atualizzandole con colori moderni ed inserendo poi, in corrispondenza delle spaccature originali della pietra, pigmenti di quarzi e di minerali, tipici della pietra naturale.

X-Rock trae così ispirazione dalla pietra reinterpretandola in modo non convenzionale.

Dimensione Pavimenti e Rivestimenti: 30 X 60 cm

**PAVIMENTI**  
e Rivestimenti



Acclamata e apprezzata da designer ed architetti, l'omonima pietra naturale estratta in alta savoia, nelle alpi francesi, è utilizzata sia per l'interno che per l'esterno, sia per le opere nuove che per le ristrutturazioni. È caratterizzata da uno sfondo cristallino con sfumature che variano dal grigio chiaro bluastrò al grigio scuro.

Dimensioni per pavimenti:

30X 60 cm

40 X 60 cm


60 X 60 cm

Dimensioni per rivestimento:

30X 60 cm

40 X 60 cm

Colori:



**PAVIMENTI**  
e Rivestimenti





Semplice, minimale, versatile nella capacità d'adattarsi a diversi contesti e stili d'arredo. Walk ripropone l'effetto della pietra caratterizzata ma omogenea nel suo aspetto esteriore. Il prodotto è disponibile in due formati, 60x60 e 30x60 cm, e in sei colori in gradazione cromatica.





Creative Concrete di Imola: le mille contaminazioni. Un progetto nato dalla reinterpretazione delle varie lavorazioni del cemento. Dalla reinterpretazione, in porcellanato a tutto spessore, delle varie lavorazioni del cemento e dal sapiente utilizzo di effetti contemporanei, nasce Creative Concrete di Imola. Un progetto dai diversi formati, quadrati e rettangolari, capace di dar vita ad ambienti dalle mille contaminazioni che mescolano creatività, ricordi, citazioni.

Prendono inoltre forma boiserie con elementi a rilievo, tono su tono, che richiamano gli elementi floreali dello stile liberty per ambienti alla ricerca di un'anima concreta e raffinata.

Dimensioni per pavimenti:  
30 X 60 cm  
60 X 60 cm





Play! Gioca e combina le piastrelle a tuo piacimento! Per un rivestimento allegro ed originale! Play è la nuova collezione in bicottura di Imola, realizzata nel formato 20x60 cm, dalla superficie satinata e dalla grafica estremamente morbida: l'effetto è quello di una tinta unita con una piacevole tattilità.

Dimensioni per rivestimento: 20X60 cm



# Shades

PENSIERO CREATIVO  
CREATIVE THINKING



imola  
THE ART OF LIFE



L'acqua più cristallina bagna la materia ceramica scaldandola al sole del tramonto. Shades vive di un'armonia tutta mediterranea ispirata alla luce, ai colori, alle sensazioni che solo la natura è in grado di evocare. Le sue vibrazioni cromatiche diventano vere e proprie esplosioni timbriche dove i toni solari del beige, giallo e arancio si mescolano ai colori marini come il bianco,

l'acquamarina, il blu e l'azzurro, dando vita a superfici vivaci, intense, ricche di energia prima trattenuta e poi fatta esplodere nella solarità di un fondo dinamico, sempre movimentato dagli elementi naturali.

Formato per rivestimenti:  
20X 60cm



**PAVIMENTI**  
e Rivestimenti

# BAGNI

## Sanitari, rubinetteria e piatti doccia



**GLOBO**  
Inspired by **Life**

Dal 1980, una storia di successi, centrati sulla valorizzazione delle risorse umane e su un equilibrato rapporto con l'ambiente, hanno portato Ceramica Globo a conquistare una posizione di assoluto rilievo nel panorama delle aziende del comparto igienico-sanitario e dell'arredo bagno.



**Ideal Standard**

Quando il design incontra la performance. Quando si tratta di design e performance, sappiamo che l'uno non può esistere in assenza dell'altro. Ecco perché li uniamo nella progettazione di prodotti e soluzioni per ogni tipologia di ambiente bagno.

## **GEBERIT ICON** BAGNI LINEARI E FLESSIBILI

La collezione esclusiva Geberit iCon è un grande classico del bagno. Lineare nel design, pulita nelle linee. Una composizione completa, semplice e flessibile.

Geberit iCon, caratterizzato dalla sua elevata funzionalità igienizzante, possiede un inconfondibile stile sobrio e contemporaneo.



## **GEBERIT SMYLE**

ARMONIA E LINEARITÀ DEL  
BAGNO, FORME DISCRETE,  
FUNZIONALITÀ MASSIMA.

La nuova collezione Geberit Smyle è  
il perfetto punto d'incontro fra  
armonia e linearità.

Si distingue per il design contempora-  
neo e minimalista.



**IDEAL STANDARD TESI**  
STILE CONTEMPORANEO.

I veri miti non cambiano, evolvono: oggi Tesi rinasce con un carattere fresco ed energico, pronto a conquistare tutti con il suo stile contemporaneo e soluzioni intelligenti per il tuo bagno.







## **IDEAL STANDARD CERAMIX** STILE CONTEMPORANEO.

I veri miti non cambiano, evolvono: Ceramic con un carattere fresco ed energico è pronto a conquistare tutti con il suo stile contemporaneo.

## **IDEAL STANDARD CERALINE** ESSENZIALITÀ SENZA TEMPO

Ceraline è una collezione classica e senza tempo. L'iconica forma cilindrica è la caratteristica di tutta la gamma che impreziosisce qualsiasi spazio moderno. Facile da installare e progettata per performance ottimali in ambienti sottoposti a vari livelli di pressione.

